

WILEY

Wiley Online Library

Руководство пользователя

СОДЕРЖАНИЕ

- Совместимость с браузером.....2
- Фонд библиотеки.....2
- Иконки доступа.....2
- Главная страница3
- Поиск.....4
- Дополнительные функции поиска.....5
- Ключевые слова.....5
- Уточнение поиска.....6
- Расширенный поиск.....6
- Сохранение результатов поиска.....7
- Функционал внутри журнала.....8
- Функционал внутри книги..10



Руководство пользователя

РУКОВОДСТВО ПО РАБОТЕ С НОВОЙ ПЛАТФОРМОЙ WILEY ONLINE LIBRARY

Новая платформа Wiley Online Library содержит интегрированный набор функций для помощи исследователям, специалистам и другим читателям в поиске и использовании интересных их материалов:

- Более эффективный поиск и улучшенный интерфейс, соответствующие современным стандартам.
- Более удобная платформа, позволяющая своевременно реализовывать новые возможности.
- Больше возможностей для брендирования вашей библиотеки.

Данное руководство шаг за шагом познакомит вас с платформой и покажет, как легко и удобно стало пользоваться поиском, управлять учетной записью и просматривать материалы.

(Обратите также внимание, что в начале адреса сайта теперь стоит префикс HTTPS, а не просто HTTP – это значит, что пользоваться сайтом стало еще безопаснее).

СОВМЕСТИМОСТЬ С БРАУЗЕРОМ

Новая платформа, на которой теперь работает онлайн-библиотека Wiley, совместима со следующими браузерами:

- Internet Explorer 10 и более поздние версии
- Chrome (последняя стабильная версия)
- Firefox (последняя стабильная версия)
- Safari (the latest stable version)

ДОСТУПНЫЙ КОНТЕНТ

- Более 1 600 рецензируемых журналов (свыше 4 млн статей)
- Более 20 000 книг в онлайн-доступе
- Более 200 многотомных справочников и энциклопедий
- 18 журналов Current Protocols (лабораторные руководства включают в себя более 18 000 протоколов)
- 13 баз данных (химия и доказательная медицина)




Наша библиотека содержит впечатляющий объем информации: научные работы охватывают более 126 подкатегорий широкого спектра тем – от сельского хозяйства до психологии.

ИКОНКИ ДОСТУПА

Одна из важных особенностей интерфейса – это возможность увидеть, к каким материалам у вас есть доступ (через организацию или в рамках открытого доступа).

Появление одной из следующих иконок рядом с названием материала означает, что данный материал для вас доступен.

Руководство пользователя

-  **Full Access** **Свободный доступ (Free Access)** – свободный доступ для всех
-  **Free Access** **Полный доступ (Full Access)** – осуществляется по подписке
-  **Open Access** **Открытый доступ (Open Access)** – для статей в открытом доступе

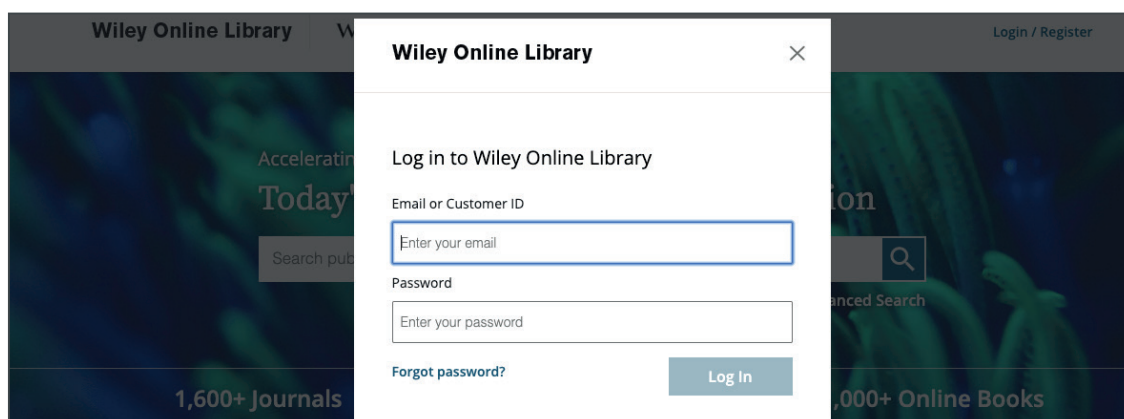
ГЛАВНАЯ СТРАНИЦА

Любой желающий может искать статьи и просматривать их аннотации в Wiley Online Library без необходимости входа в систему. Однако зарегистрированные пользователи могут также сохранять ссылки на публикации, свои поисковые запросы, настраивать оповещения об обновлении контента и управлять своей учетной записью в разделе My Account (Моя учетная запись).

- Кнопку входа и регистрации (Login / Register) можно найти в правом верхнем углу страницы независимо от того, где именно на сайте вы находитесь.



- Нажав на нее и введя адрес электронной почты и пароль, вы сможете войти как персональный пользователь или же через организацию (если ваша организация подключена соответствующим образом).
- Новые пользователи могут зарегистрироваться, перейдя по ссылке New User внизу открывшейся формы.
- Администраторам библиотеки больше не требуется входить в систему на отдельной странице. Теперь они могут осуществить вход, используя служебный идентификатор Customer ID и пароль.

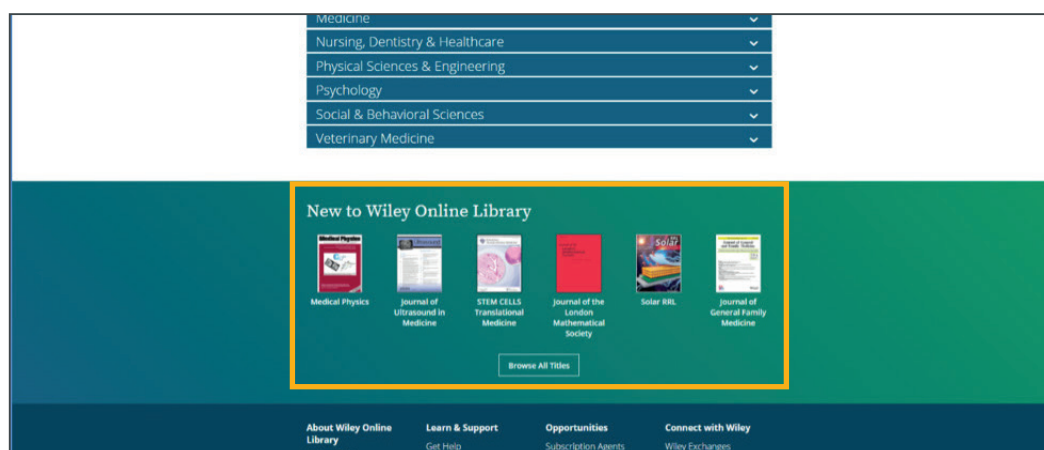


Руководство пользователя

Под поисковой строкой расположена важная информация для каждой из четырех групп наших пользователей, которая теперь поделена на части и представлена более ясно, чем на предыдущей платформе.

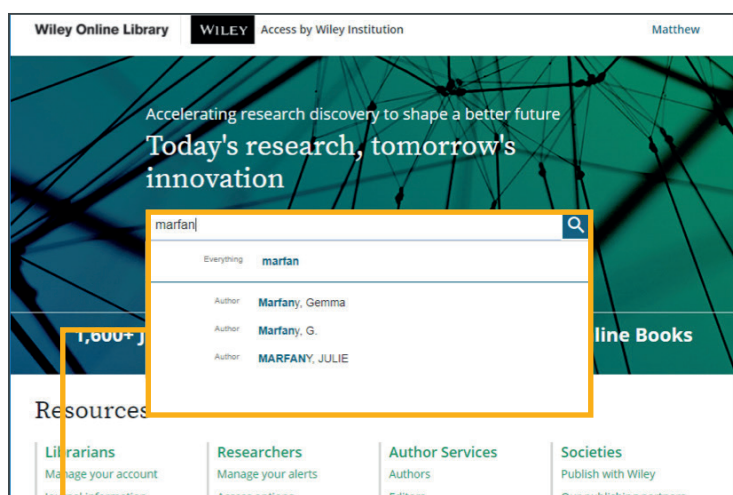
Прокручивая страницу вниз, вы увидите разные предметные области с основными подразделами. С их помощью можно перейти к материалам, относящимся к соответствующей тематике >>

Под блоком с предметными областями находится раздел New to Wiley Online Library – раздел с новыми поступлениями. В этом разделе также доступна кнопка для просмотра ВСЕХ материалов в алфавитном порядке.



ПОИСК

Поисковая строка расположена в центре главной страницы >>

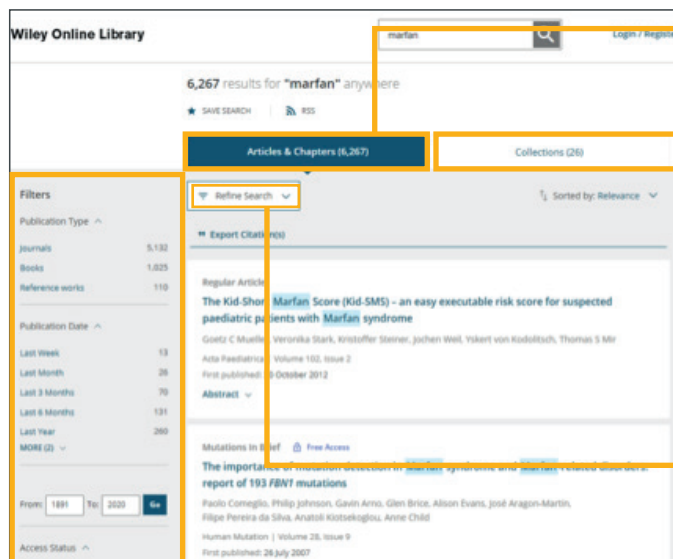


ПРОСТОЙ ПОИСК

Поиск теперь выдает подсказки по авторам или публикациям, имена и названия которых содержат слова из запроса. Сохраняется и стандартная возможность искать слова по всему содержанию сайта.

Руководство пользователя

ДОПОЛНИТЕЛЬНЫЕ ФУНКЦИИ ПОИСКА



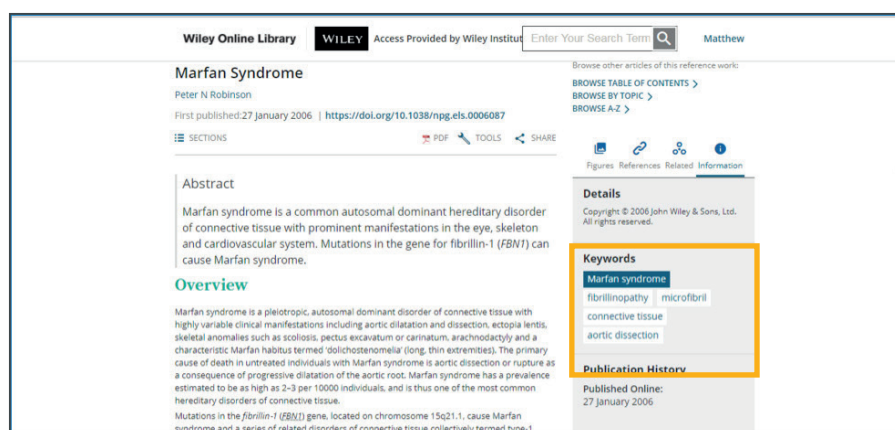
Во вкладке “Articles and Chapters” показан список журнальных статей и глав из книг, которые соответствуют вашему поисковому запросу.

Некоторые научные общества используют отдельные онлайн сборники или специальные журнальные выпуски для объединения статей по конкретной теме. Вкладка Collections позволяет просматривать статьи, соответствующие поисковому запросу, из этих специальных коллекций.

Вы можете экспортировать справочную информацию сразу для всех статей или для каждой статьи отдельно.

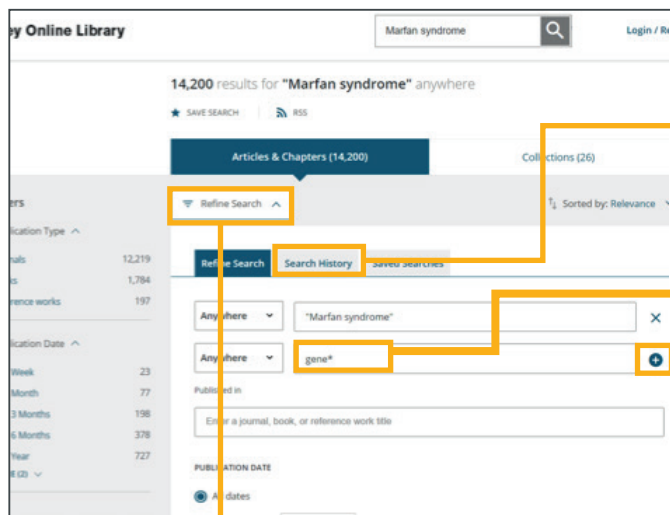
Выполняйте фильтрацию по типу материалов, году публикации, тематике, названию публикации, имени автора или доступности в открытом доступе.

КЛЮЧЕВЫЕ СЛОВА



После перехода на страницу со статьей в правой части экрана появится раздел с ключевыми словами, которые помогут расширить поиск, используя тематический словарь, относящийся к исходному запросу. Например, если выбрать в этом разделе ключевую фразу Marfan's syndrome (Синдром Марфана), то откроются результаты поиска по данной теме.

Руководство пользователя

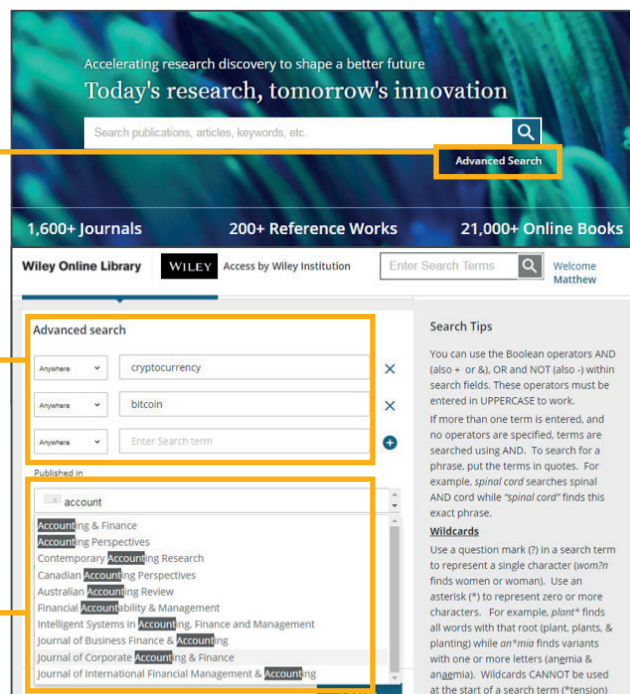


УТОЧНЕНИЕ ПОИСКА

1. После выбора ключевых слов можно настроить поиск еще точнее. При этом можно добавить слова в поисковый запрос или с большей точностью выполнить поиск с использованием логических операторов.
2. Можно добавить несколько ключевых слов с помощью кнопки в виде знака плюс (см. рисунок).
3. Если добавить к ключевому слову символ звездочку (*), то поиск будет выполняться не только по данному слову, но и по его производным (например, при поиске по слову «gene» будут также выдаваться результаты для «genetics» и т. д.).
4. На вкладке Search History (История поиска) можно проследить всю историю поиска.

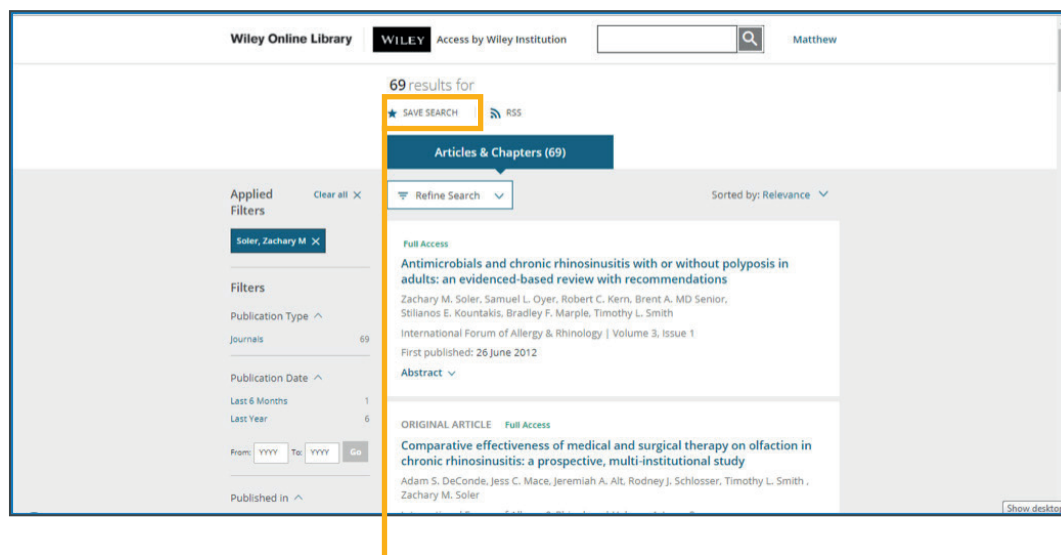
РАСШИРЕННЫЙ ПОИСК

1. Чтобы воспользоваться расширенным поиском, нажмите на соответствующую ссылку (Advanced Search) на главной странице.
2. С помощью этой функции пользователи могут комбинировать поисковые запросы без необходимости создания дополнительных логических выражений. Кроме того, в правой части страницы вы найдете ряд дополнительных советов по использованию поиска. Так же, как и в случае с уточнением поиска (Refine Search), к первоначальным результатам расширенного поиска можно применять разные фильтры. Представим, что вы хотите найти больше информации о криптовалютах.
3. Можно использовать для поиска термин «cryptocurrency», а к нему добавить термины «bitcoin» и «risk». Кроме того, можно выполнить поиск в конкретных журналах. Например, если вас интересуют журналы по бухгалтерскому делу (accounting), достаточно ввести запрос «acc», и вы увидите список журналов, содержащих это слово в названии.

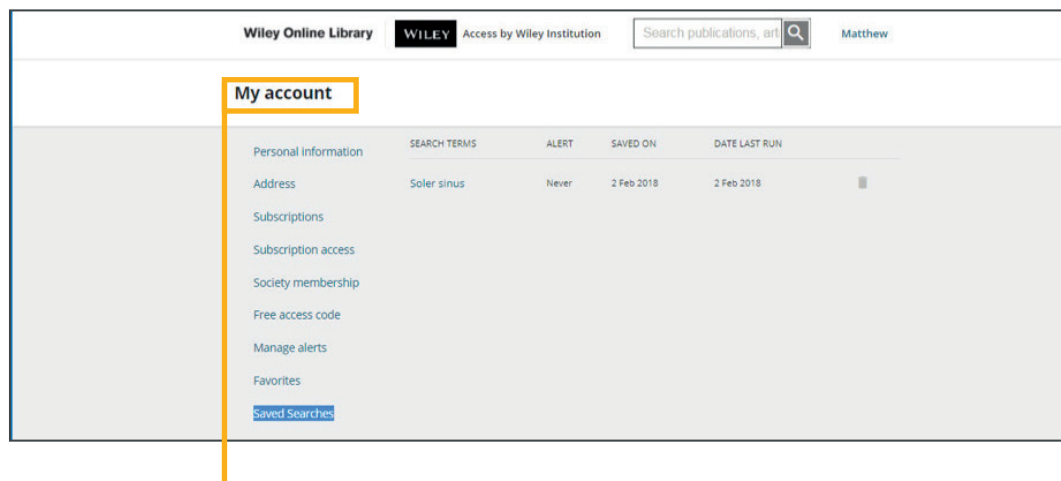


Руководство пользователя

СОХРАНЕНИЕ РЕЗУЛЬТАТОВ ПОИСКА



1. Чтобы сохранить результаты поиска и просмотреть ранее сохраненные результаты, необходимо войти в свою учетную запись. После выполнения поиска его условия и результаты можно сохранить, нажав на соответствующую кнопку (Save Search) в верхней части страницы. Данные будут сохранены для вашей учетной записи Wiley Online Library.



To revisit a search, you can go into your personal account and look at Saved Searches. Like saving your search with updates, you can also enable an RSS feed.

Руководство пользователя

ФУНКЦИОНАЛ ВНУТРИ ЖУРНАЛА

Нажав на ссылку на журнальную статью, вы перейдете к ее аннотации.

1. В верхней части страницы будет располагаться ссылка с логотипом вашего учреждения или организации, предоставляющей вам доступ к этому материалу.
2. Ниже будет расположен баннер журнала, в котором статья была опубликована.
3. Ссылка на журнал доступна в правой части экрана.
4. Под баннером журнала вы увидите библиографические данные о статье, в том числе список авторов и дату публикации

Независимо от того, есть ли у вас доступ к полному тексту статьи или нет, вы всегда сможете обратиться к ее аннотации. Вы можете открыть статью в формате HTML. С помощью кнопки Sections (Разделы) можно перейти к интересующему вас разделу.

Wiley Online Library | WILEY | Access Provided by Wiley InterScience | Enter Your Search Term | Matt

International Forum of Allergy & Rhinology | Volume 3, Issue 1 | January 2013 | Pages 31-47

Original Article | Full Access

Antimicrobials and chronic rhinosinusitis with or without polyposis in adults: an evidenced-based review with recommendations*

Zachary M. Soier MD, MSc, Samuel L. Oyer MD, Robert C. Kern MD, Brent A. MD Senior, Stilianos E. Kountakis MD, PhD, ... See all authors

First published: 26 June 2012 | <https://doi.org/10.1002/alar.21064>

OpenURL

* Potential conflict of interest: B.A.S. is a consultant for Sinuwave Technologie ... More

SECTIONS | PDF | TOOLS | SHARE

Metrics | Downloads: 0

Details | Copyright © 2013 American Rhinologic Society-American Academy of Otolaryngic Allergy, LLC

Advertisement: Scope it out from the International Forum of Allergy & Rhinology

Abstract

Background: Chronic rhinosinusitis (CRS) is characterized by inflammation of the mucosa of the nose and paranasal sinuses. The role of bacterial or fungal infection in CRS is unclear, yet antimicrobials are commonly prescribed for this condition. Published guidelines offer

PDF, инструменты и возможность поделиться ссылкой

1. Нажмите на кнопку PDF, чтобы открыть статью в виде ePDF-файла в окне браузера.
2. В разделе References (Ссылки) вы найдете список всех работ, которые цитировались в статье, с указанием ссылок на каждую из них.
3. Изменяйте масштаб страницы, ее размер и вид, печатайте, делитесь и т. д.

Page 1 / 17

TERIALS | LINKS

RECOMMENDED

ORIGINAL ARTICLE

Antimicrobials and chronic rhinosinusitis with or without polyposis in adults: an evidenced-based review with recommendations

Zachary M. Soier MD, MSc, Samuel L. Oyer MD, Robert C. Kern MD, Brent A. Senior MD, Stilianos E. Kountakis MD, PhD, Bradley F. Maple MD, Timothy L. Smith MD, MPH

Background: Chronic rhinosinusitis (CRS) is characterized by inflammation of the mucosa of the nose and paranasal sinuses. The role of bacterial or fungal infection in CRS is unclear, yet antimicrobials are commonly prescribed for this condition. Published guidelines offer little direction regarding antibiotic strategies for CRS. The purpose of this article is to provide an evidence-based approach to the use of antibacterial and antifungal antibiotics in the management of CRS.

Methods: A systematic review of the literature was performed following recommendations of the Clinical Practice Guideline Manual, Conference on Guideline Standardization (COGS), and the Appraisal of Guidelines and Research Evaluation (AGREE). Inclusion criteria were: age ≥18 years old, chronic rhinosinusitis, with or without polyposis, antibiotic treatment as the experimental group, and clearly defined primary clinical endpoint. Studies involving patients

Conclusion: Based on the available evidence, oral antibacterial antibiotics and prolonged macrolide antibiotics are considered therapeutic options in the treatment of CRS while the use of topical antibacterial antibiotics, intravenous antibacterial antibiotics and oral, topical, or intravenous antifungals would be recommended against. These evidence-based recommendations should not necessarily be applied to all patients with CRS and are not intended to supersede clinical judgment based on individual patient circumstances. © 2013 ARS-AAOA, LLC.

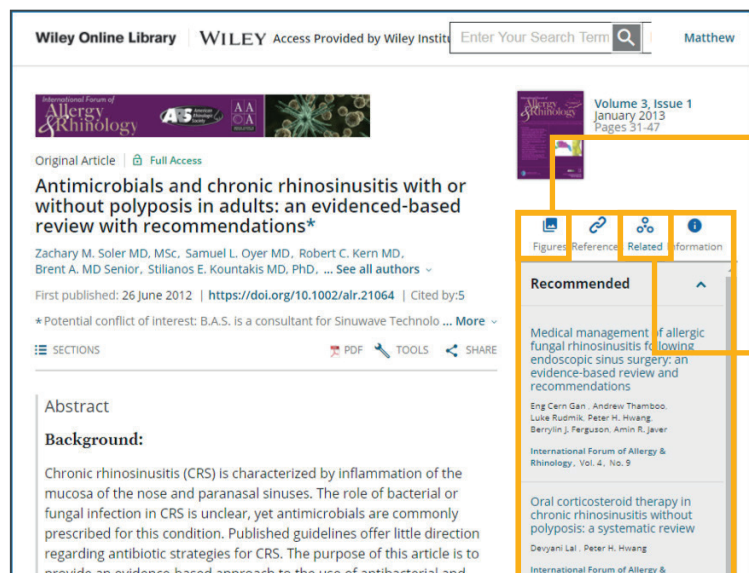
Key Words: chronic rhinosinusitis; antibiotics; antifungals; macrolides; evidence-based medicine

Руководство пользователя



1. На странице со статьей, справа от кнопки PDF, располагается выпадающее меню Tools (Инструменты): с его помощью можно запросить разрешение на использование статьи, экспортировать ссылки на цитируемые работы или добавить статью в избранное (если вы зарегистрировались на платформе), а также включить уведомления об обновлениях цитирования.
2. Делитесь ссылкой на статью с помощью электронной почты, а также в Facebook, Twitter, LinkedIn и Reddit. Если у вас есть доступ к статье, вы можете поделиться ее полным текстом с коллегами и друзьями, отправив им специальную ссылку – так они смогут прочитать статью, даже если у них нет доступа.

Раздел с информацией: • Показатели статьи • Библиографические данные • Ключевые слова • История публикаций



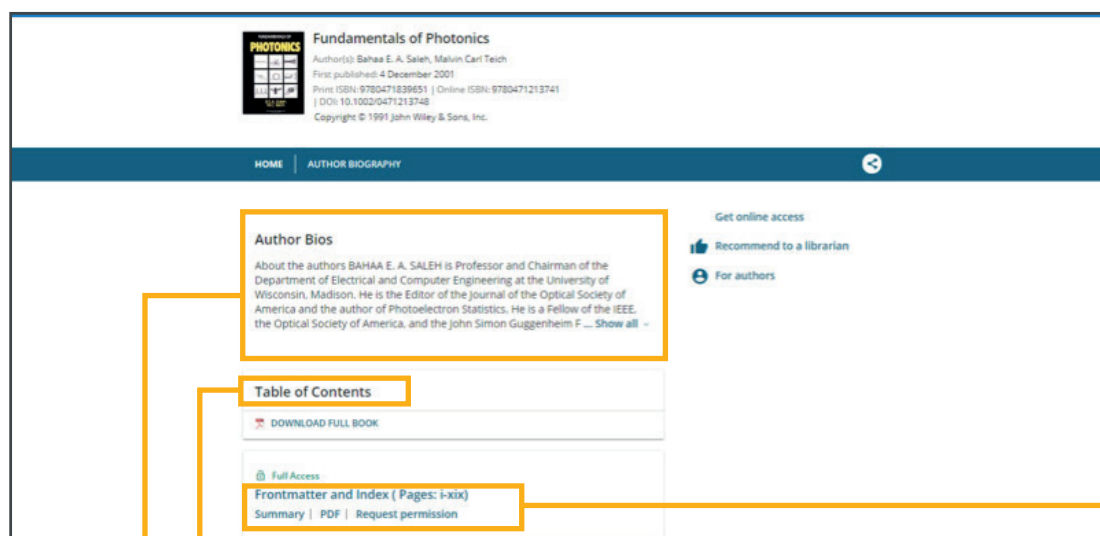
Если в статье есть разного рода иллюстрации, то их можно посмотреть отдельно на этой вкладке. Вы можете просматривать их прямо на веб-странице или скачать в виде презентации PowerPoint.

На вкладке Related (Похожие представлены рекомендуемые к ознакомлению статьи, которые имеют отношение к данной теме.

Выпуски издания Current Protocols теперь отображаются в группе журналов в таком же формате и с аналогичными функциями

Руководство пользователя

ФУНКЦИОНАЛ ВНУТРИ КНИГИ



На главной странице книги отображается биография автора и оглавление. Кроме того, на этой странице также можно скачать каждую главу в формате PDF и ознакомиться со списком ссылок на источники по главам. Вы также можете скачать в формате PDF всю книгу.



Нажав на название главы, вы перейдете на страницу с ее кратким описанием. На этой странице можно найти информацию о ISBN, истории публикаций, ключевых словах, а также выбрать вариант скачивания в PDF – книгу целиком или по главам.

PDF-файлы книг не могут предложить такой же уровень интерактивности, как журналы в формате ePDF, но их также можно использовать в формате PDF.

Со справочными материалами в онлайн-библиотеке Wiley можно работать таким же образом – выполнять поиск по темам, а не только по содержанию.

